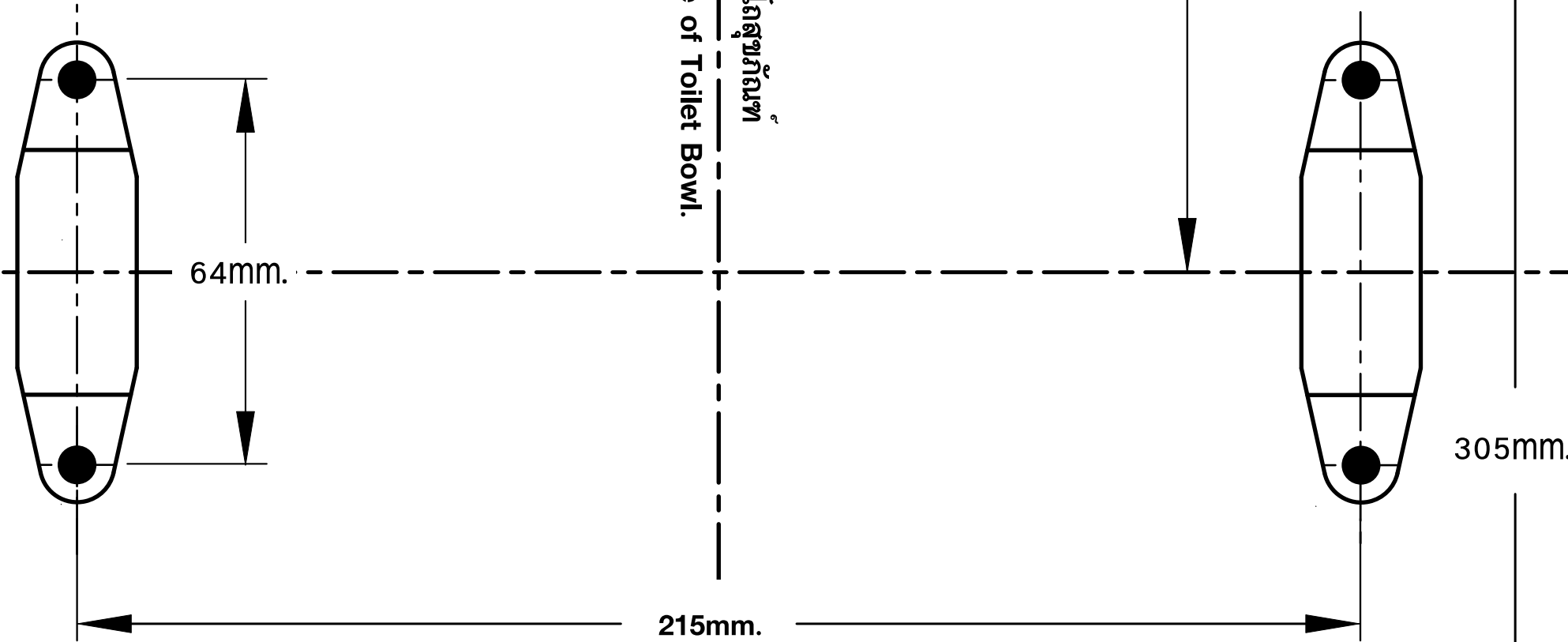
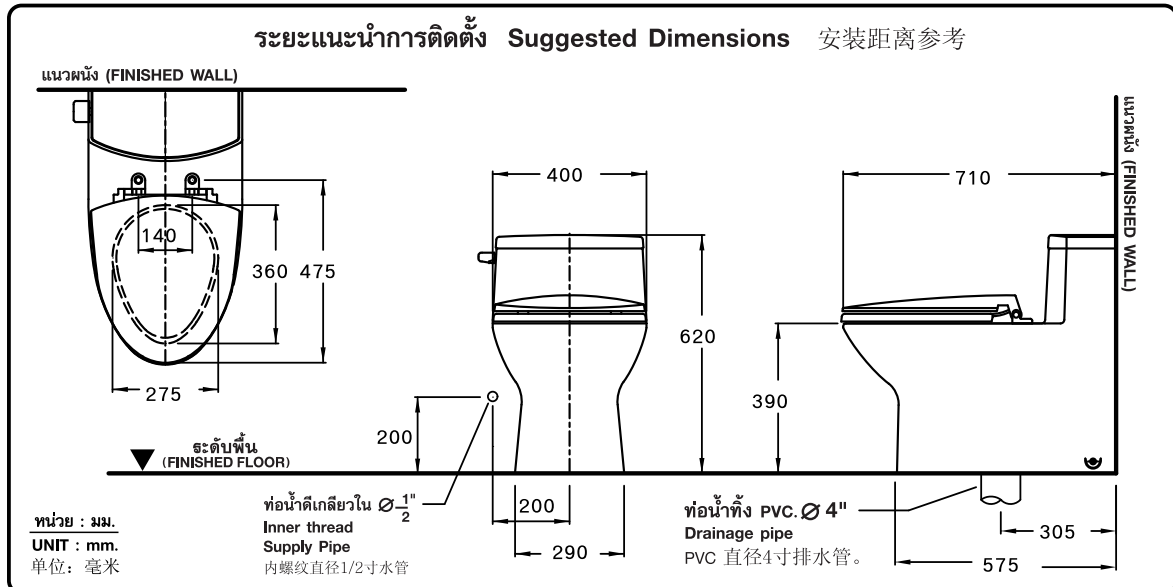
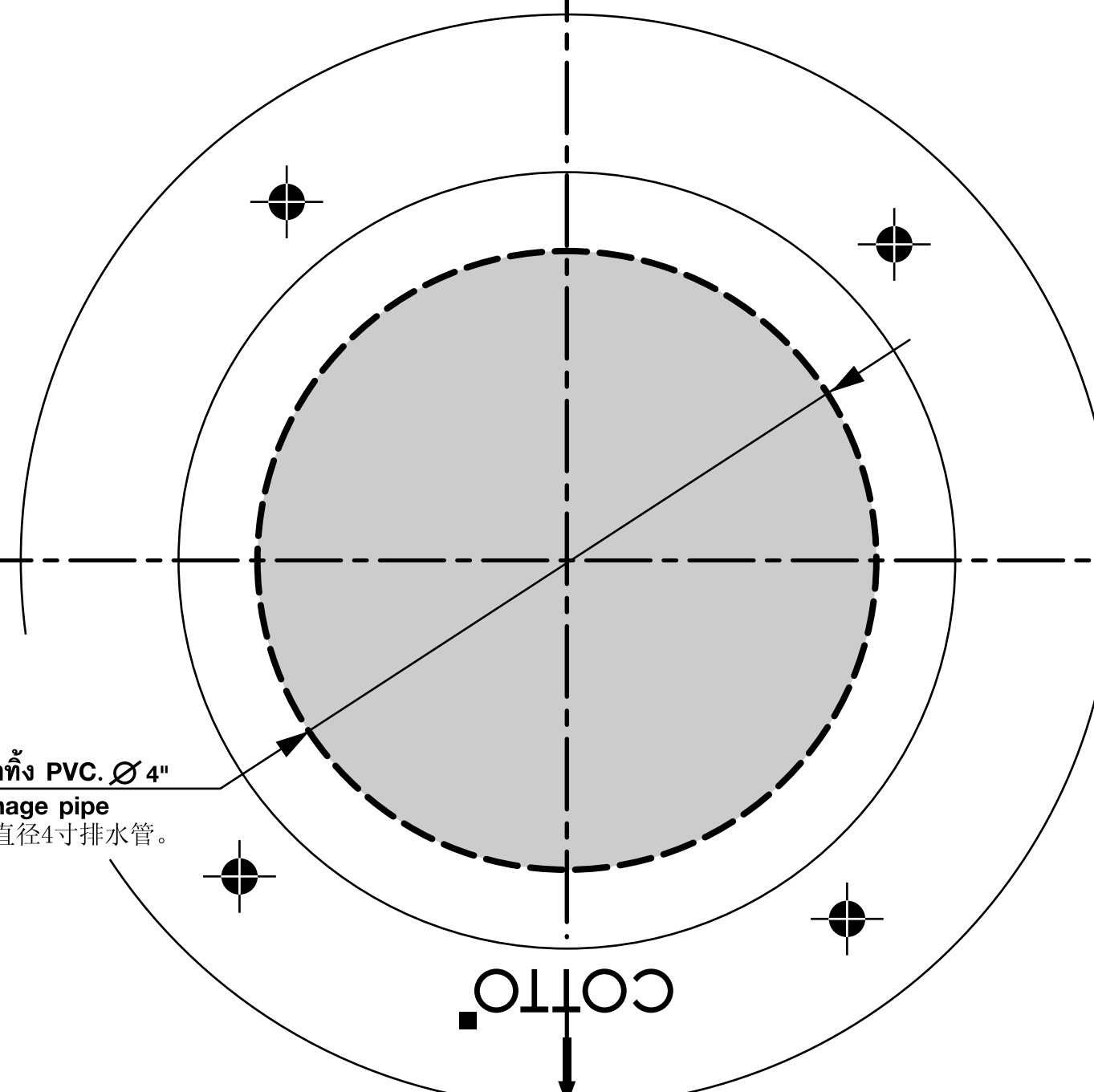


แนวผนัง Finished Wall

แบบทาบเจาะ TEMPLATE **TP-WC062** For :
C-1012 GRAND CHLOE One Piece Toilet
C-10127 GRAND CHLOE One Piece Toilet (Hyg.)



ท่อน้ำทิ้ง PVC. Ø 4"
Drainage pipe
PVC 直径4寸排水管。



1 เดินท่อน้ำทิ้ง และท่อน้ำดื่มให้ระยะที่กำหนด
Lay the drainage pipe and water supply pipe as shown.
按照规定距离安装供水管与排水管

หน่วย : มม.
UNIT : mm.
单位 : 毫米

ท่อน้ำทิ้งภายใน Ø 1/2"
Inner Thread Supply Pipe 2
内螺纹直径1/2寸水管

ท่อน้ำทิ้ง PVC. Ø 4"
Drainage pipe
PVC 直径4寸排水管

* ระยะ 305 มม. เป็นระยะที่วัดออกมาจากผนังที่ตกแต่งเสร็จแล้วเท่านั้น
305mm. is the range from the center of drainage to finished wall.
注意：305毫米为已完成之墙壁为准

2 ติดตั้งชุดอุปกรณ์ยึดพื้น
Fix the floor fastener set.
安装地板固定件及PVC密封胶

หน่วย : มม.
UNIT : mm.
单位 : 毫米

* ระยะติดตั้งอุปกรณ์ยึดพื้นจากแบบทาบเจาะ
Use the template for suggested fixing dimensions.
地板固定距离以样板为准。

คำเตือน WARNING

ติดตั้งอุปกรณ์ Floor Flange ทุกครั้งเพื่อป้องกันกลิ่นย้อนกลับ
Beware of installing floor flange to prevent odour leakage.

3 วิธีการประกอบ ADAPTER SET
Adapter set installation.

Remark : Can be installed at left or right side of toilet bowl.
หมายเหตุ : สามารถติดตั้งได้ทั้งด้านซ้ายและด้านขวาของโถสุขภัณฑ์

4 ติดตั้งโถสุขภัณฑ์กับท่อน้ำทิ้งและอุปกรณ์ยึดพื้น
Connect the toilet to the drainage pipe and floor fixing, then fix the seat. 安装坐便器、排水管与整体固定配件。

ขันสกรูยึดโต๊ะ
Tighten the screws.
将螺丝加紧。

5 ตรวจสอบโถให้เรียบร้อยและยาแนวรอบฐานสุขภัณฑ์
Check overall and seal the base.
将坐便器底边与地板密封

ซิลิโคน Silicone

การบำรุงรักษา MAINTENANCE 维修手册

- การทำความสะอาดอ่างล้างหน้า ควรใช้น้ำยาล้างจานหรือสบู่กับน้ำอุ่นหรือฟองน้ำเช็ดทำความสะอาด ถ้าจำเป็น ต้องใช้น้ำยาฆ่าเชื้อโรคที่ใช้เพียงเล็กน้อย ห้ามใช้แปรงที่มีขนแข็ง สก็อตโบท ฯลฯ และน้ำยาล้างห้องน้ำทำความสะอาด เพราะจะทำให้อ่างล้างหน้าเสียหายได้
- การทำความสะอาดในส่วนที่เป็นเซรามิค สามารถใช้แปรงขัดห้องน้ำและน้ำยาล้างห้องน้ำทำความสะอาดได้
- การทำความสะอาดในส่วนที่เป็นโครเมียม ควรใช้ผ้าชุบน้ำมันจักรหรือยาสีฟันเช็ดเพื่อให้งามงาม และไม่เกิดสนิม ไม่ควรใช้สารฟอกขาวหรือเช็ดเพราะจะทำให้เกิดความเสียหายกับโครเมียม
- ไม่แนะนำให้ใส่สารเคมีใดๆ ลงในหม้อน้ำเนื่องจากจะมีผลต่อการทำงานของอุปกรณ์ในหม้อน้ำ และจะทำให้อุปกรณ์มีอาการใช้งานสั้นลง

- To clean the toilet seat, use a soft cloth or sponge with mild, soapy water. If you need to use an abrasive cleanser, use only a small amount. Avoid damaging the seat not using a stiff brush, Scottbrite, or concentrated bathroom disinfectant.
- To clean the outside or inside of ceramic parts, use a bathroom cleaning brush with concentrated bathroom disinfectant.
- To clean chrome parts, use soft cloth with machine oil or polisher to clean the chrome parts for shiny look and corrosion protection. Do not clean with chloride chemical.
- Do not pour any chemical in the toilet tank as it will damage the operation of flushing system.

- 坐垫清洁方法，可选用肥皂或餐具洗洁精并用软布或海绵擦洗坐垫，若需使用杀菌剂应少量为好。禁止采用硬或粗面刷具及洗手间地板清洁剂等强性杀菌洗洁精。
- 陶瓷部分即可使用洗手间用刷具与洗手间清洁剂。
- 镀铬部分，选用车身光亮剂保持光亮并起防锈作用，氯化性光亮剂以及其他有损镀铬表面之物质禁止使用。
- 避免使用各种化学溶剂，因为其将腐蚀水箱内的配件，缩短使用寿命。

ระยะที่แนะนำ เป็นระยะที่วัดออกมาจากผนังที่ตกแต่งเสร็จแล้วเท่านั้น
The suggested dimension is the range from the finished wall.
注意：该长度为已完成之墙壁为准

ISSUE 01 2011
มาตราส่วน 1:1
Scale 1:1

บริษัท สยามเซรามิกอินดิวสทรี จำกัด
 สำนักงาน เลขที่ 36/11 ถนนวิภาวดีรังสิต แขวงสนามบึง เขตดอนเมือง กรุงเทพฯ 10210 โทร.0-2973-5040 โทรสาร.0-2973-3470-4
 ศูนย์บริการลูกค้า คอตโต้ Call Center โทร.0-2521-7777 โทรสาร.0-2551-1414 (อัตโนมัติ) โทร.0-2665-2600 ภาคเหนือ เชียงใหม่ โทร.0-5322-6726
 ภาคใต้ จ.ภูเก็ต โทร.0-7626-1888 ภาคตะวันออก พัทยา โทร.0-3841-6222 ภาคอีสาน จ.ขอนแก่น 0-4322-0555
 SIAM SANITARYWARE INDUSTRY CO.,LTD
 OFFICE 36/11 VIBHAVADI RANGSIT ROAD, SANAM BIN, DON MUANG, BANGKOK, 10210, THAILAND. TEL.(662) 973-5040 FAX.(662) 973-3470-4
 COTTO STUDIO Call Center TEL.(662) 521-7777 FAX.(662) 551-1414 (ASOKE) TEL.(662) 666-2600
 NORTHERN CHIANG MAI TEL.(665) 322-6726 SOUTHERN PHUKET TEL. (667) 626-1888 EASTERN PATTAYA TEL.(663) 841-6222
 NORTH-EASTERN KHONKAEN TEL.(664) 322-0555
 ผลิตภัณฑ์ไทย
MADE IN THAILAND
 บริษัท ขอสงวนสิทธิ์ในเอกสารนี้ บริษัทฯ อาจเปลี่ยนแปลงได้ตามความเหมาะสมโดยไม่ต้องแจ้งให้ทราบล่วงหน้า
 THE COMPANY RESERVES THE RIGHT TO CHANGE ANY OF THE DETAILS IN THIS BROCHURE WITHOUT PRIOR NOTICE

