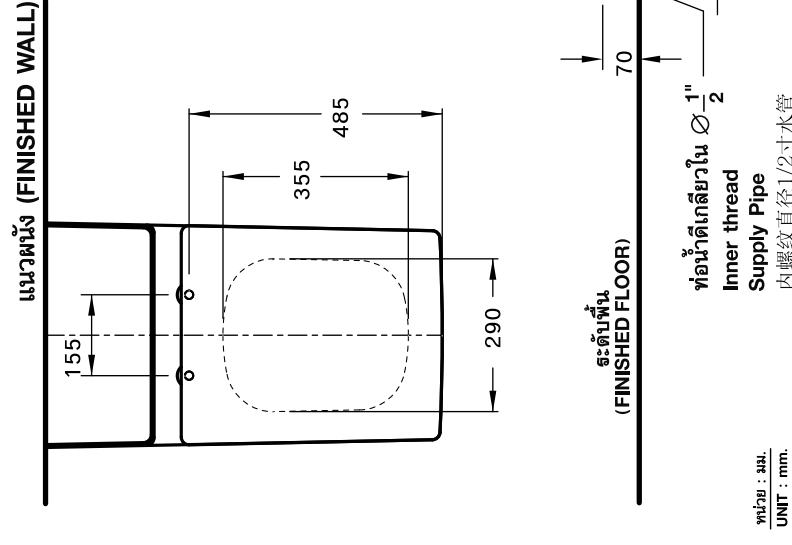


แนวผนัง

Finished Wall

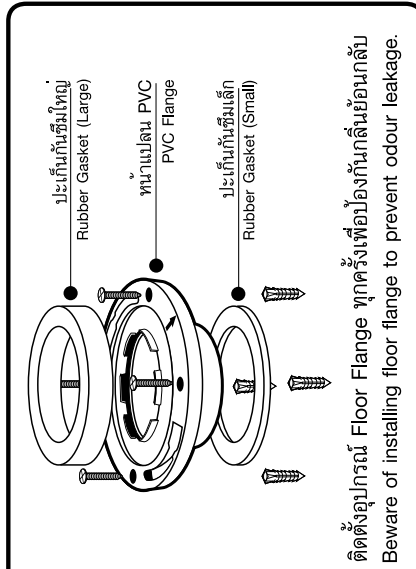
ระยะแนะนำการติดตั้ง Suggested Dimensions 安装距离参考



หน่วย: มม.
Unit: mm

แบบทาบเจาะ TEMPLATE TP-WC057 For :

C-1031 GRAND QUADO One Piece Toilet
C-10317 GRAND QUADO One Piece Toilet (Hygienic)



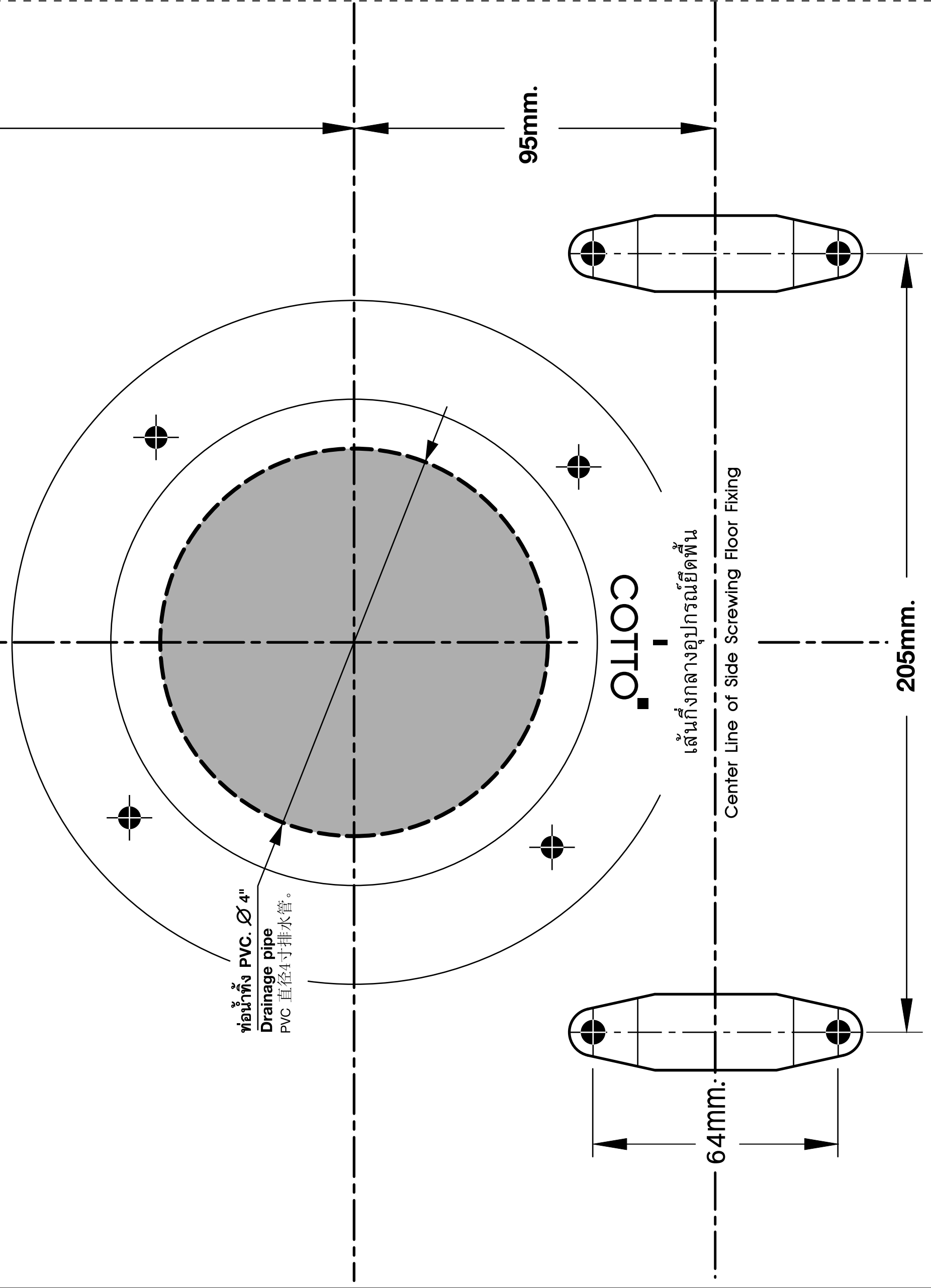
ติดตั้งอุปกรณ์ Floor Flange ทุกครั้งเพื่อป้องกันกลิ่นย้อนกลับ
Beware of installing floor flange to prevent odour leakage.

คำเตือน
This product must be installed with the provided stop valve, only.

แนวกึ่งกลางโถสุขภัณฑ์
Center Line of Toilet Bowl.

305mm.

95mm.



1 เดินท่อทิ้ง และท่อน้ำที่ใต้ระยะที่กำหนด
Lay the drainage pipe and water supply pipe as shown.

ท่อทิ้งเส้นผ่าศูนย์กลาง 2 นิ้ว
Inner Thread Supply Pipe 2
ท่อเส้นผ่าศูนย์กลาง 2 นิ้ว
Inner Thread Supply Pipe 2

ท่อทิ้ง PVC Ø 4"
PVC 直径 4 寸排水管

ท่อทิ้งเส้นผ่าศูนย์กลาง 2 นิ้ว
Inner Thread Supply Pipe 2

ท่อเส้นผ่าศูนย์กลาง 2 นิ้ว
Inner Thread Supply Pipe 2

ขนาด: 305 มม. เป็นระยะที่วัดออกมาจากผนังที่ตกแต่งเรียบร้อยแล้ว
305mm. is the range from the center of drainage to finished wall.
注意: 305毫米为已完墙之墙体为准

หน่วย: มม.
Unit: mm

2 ติดตั้งชุดอุปกรณ์ยึดพื้น
Fix the floor fastener set

ติดตั้งชุดอุปกรณ์ยึดพื้นและ PVC 密封圈
Install the floor fastener set and PVC seal ring

ระบุระยะติดตั้งตามขนาดของแบบทาบเจาะ
Use the template for suggested fixing dimensions.
地板固定距离以样板为准。

หน่วย: มม.
Unit: mm

3 ติดตั้งโถสุขภัณฑ์กับท่อทิ้งและอุปกรณ์ยึดพื้น
Connect the toilet to the drainage pipe and floor fixing, then fix the seat.

安装坐便器、排水管与整体固定配件。
Install the toilet, drainage pipe, and overall fastening components.

หน่วย: มม.
Unit: mm

4 ตรวจสอบให้เรียบร้อยและย่นแนวรอบฐานสุขภัณฑ์
Check overall and seal the base.

将坐便器底边与地板封密
Seal the bottom edge of the toilet to the floor.

ขันน็อต
Tighten the screws.

ซิลิโคน Silicone

หน่วย: มม.
Unit: mm

การบำรุงรักษา

1. การทำความสะอาดโถชักโครก ควรใช้น้ำยาล้างห้องน้ำหรือสบู่ที่มีฤทธิ์เป็นด่างทำความสะอาด ถัดจากนั้นต้องใช้น้ำยาขัดเงาโถชักโครกให้เงาเหมือนเดิม ห้ามใช้แปรงขัดหรือสิ่งสกปรกที่หยาบ และน้ำยาล้างห้องน้ำที่เข้มข้น เพราะจะทำให้การล้างโถชักโครกไม่สะอาด การทำความสะอาดในส่วนที่เป็นโครเมียม สามารถใช้แปรงขัดโครเมียมและน้ำยาล้างโครเมียมทำความสะอาด และใช้น้ำยาล้างโครเมียมทำความสะอาดโถชักโครกให้เงาเหมือนเดิม ห้ามใช้แปรงขัดหรือสิ่งสกปรกที่หยาบ และน้ำยาล้างห้องน้ำที่เข้มข้น เพราะจะทำให้การล้างโถชักโครกไม่สะอาด

2. Do not clean the outside or inside of ceramic parts. Use a bathroom cleaning brush with concentrated bathroom disinfectant.

3. To clean chrome parts, use soft cloth with machine oil or polish to clean the chrome parts for shiny look and corrosion protection. Do not clean with chloride chemical.

4. Do not pour any chemical in the toilet tank as it will damage the operation of flushing system.

MAINTENANCE

维修手册

1. 坐便器清洁方法，可选用肥皂或餐具洗洁精并用软毛刷或海绵擦洗坐便器。若需使用杀菌剂应少量为宜。禁止采用硬毛刷或面粉器具及洗手巾地毡清洁剂等强碱性杀菌洗洁精。

2. 陶瓷部分即可使用洗手巾用刷具与洗手间清洁剂。

3. 镀铬部分，选用机身光亮剂保持光亮并起防锈作用，氯化性光亮剂以及其他有腐蚀性物质禁止使用。

4. 请勿将任何化学药剂倒入水箱内，因其将腐蚀水箱内的配件，缩短使用寿命。

บริษัท สยามซานิทารีแวร์ อินดัสตรี จำกัด
สำนักงาน เลขที่ 36/11 ถนนวิภาวดีรังสิต แขวงจตุจักร กรุงเทพมหานคร 10210 โทร.0-2973-5040 โทรสาร.0-2973-3470-4
ศูนย์บริการลูกค้าอัตโนมัติ Call Center โทร.0-2521-7777 โทรสาร.0-2551-1414 (อัตโนมัติ) โทร.0-2665-2600 ภาคเหนือ จ.เชียงใหม่ โทร.0-5322-6726
ภาคใต้ จ.ภูเก็ต โทร.0-7626-1888 ภาคตะวันออก พัทยา โทร.0-3841-6222 ภาคอีสาน จ.ขอนแก่น โทร.0-4322-0555

SIAM SANITARYWARE INDUSTRY CO.,LTD
OFFICE 36/11 VIBHAVADI RANGSIT ROAD, SANAM BIN, DON MUANG, BANGKOK, 10210, THAILAND. TEL.(662) 973-5040 FAX.(662) 973-3470-4
COTTO STUDIO Call Center TEL.(662) 521-7777 FAX.(662) 551-1414 (ASOKE) TEL.(662) 685-2600
NORTHERN CHIANG MAI TEL.(665) 322-6726 SOUTHERN PHUKET TEL. (667) 626-1888 EASTERN PATTAYA TEL.(663) 841-6222
NORTH-EASTERN KHONKAEN TEL.(664) 322-0555

ระยะแนะนำ เป็นระยะที่วัดออกมาจากผนังที่ตกแต่งเรียบร้อยแล้ว
The suggested dimension is the range from the finished wall.
注意: 该长度为已完成之墙体为准

ISSUE 01 2011
ขนาดส่วน 1:1
Scale 1:1

ผลิตในประเทศไทย
MADE IN THAILAND

บริษัท ขอสงวนสิทธิ์ในเอกสารนี้ บริษัทฯ ขอสงวนสิทธิ์ในรายละเอียดตามความละเอียดของแบบร่างทั้งหมด
THE COMPANY RESERVES THE RIGHT TO CHANGE ANY OF THE DETAILS IN THIS BROCHURE WITHOUT PRIOR NOTICE

บริษัท สยามซานิทารีแวร์ อินดัสตรี จำกัด
สำนักงาน เลขที่ 36/11 ถนนวิภาวดีรังสิต แขวงจตุจักร กรุงเทพมหานคร 10210 โทร.0-2973-5040 โทรสาร.0-2973-3470-4
ศูนย์บริการลูกค้าอัตโนมัติ Call Center โทร.0-2521-7777 โทรสาร.0-2551-1414 (อัตโนมัติ) โทร.0-2665-2600 ภาคเหนือ จ.เชียงใหม่ โทร.0-5322-6726
ภาคใต้ จ.ภูเก็ต โทร.0-7626-1888 ภาคตะวันออก พัทยา โทร.0-3841-6222 ภาคอีสาน จ.ขอนแก่น โทร.0-4322-0555

SIAM SANITARYWARE INDUSTRY CO.,LTD
OFFICE 36/11 VIBHAVADI RANGSIT ROAD, SANAM BIN, DON MUANG, BANGKOK, 10210, THAILAND. TEL.(662) 973-5040 FAX.(662) 973-3470-4
COTTO STUDIO Call Center TEL.(662) 521-7777 FAX.(662) 551-1414 (ASOKE) TEL.(662) 685-2600
NORTHERN CHIANG MAI TEL.(665) 322-6726 SOUTHERN PHUKET TEL. (667) 626-1888 EASTERN PATTAYA TEL.(663) 841-6222
NORTH-EASTERN KHONKAEN TEL.(664) 322-0555

COTTO