



มุ้งพับจับเก็บซ่อนราง

นวัตกรรมการผลิตที่ล้ำสมัย...ผู้ที่ครองลิขสิทธิ์จากญี่ปุ่นเป็นผู้ผลิตและจำหน่ายแต่เพียงรายเดียวในไทยและอาเซียน มุ้งพับจับเก็บซ่อนรางจะช่วยให้บ้านของคุณกลายเป็นอีกหนึ่งดีไซน์ที่ทันสมัย รางล่างของมุ้งจะเลื่อนเก็บเข้าไปในกรอบเฟรมเมื่อไม่ใช้งาน เหลือเพียง Guide Rail บางๆเพียง 2 มม. เดินเข้า-ออกไม่สะดุด ประหยัดพื้นที่ใช้งาน มาพร้อมนวัตกรรมเพื่อสิ่งแวดล้อมปราศจากสารที่เป็นอันตรายต่อสุขภาพ มอบความปลอดภัยแบบไร้กังวลหมดห่วงเรื่องยุงและแมลงต่างๆมารบกวน มากกว่าความสวยงามคือความแข็งแรงและเหนียว คงรูปดี ทนต่อการหักงอ เนื้อผ้ามุ้งผลิตจากพอลิโพรไพลีน สามารถถอดมุ้งออกมาล้างทำความสะอาดได้ในปริมาณน้ำ จึงสามารถตอบโจทย์ชีวิตการอยู่อาศัยภายในบ้านได้อย่างลงตัว เพื่อให้สิ่งที่เราเรียกว่า “บ้าน” น่ายุ้ยขึ้นเป็นทวีคูณ

PLEATED CATERPILLAR INSECT SCREEN


It is suitable for door. Retractable PP (100% polypropilene) pleated-net insect screen, easy installable to existing doors. Metaco Stamp-pleating Technology achieves higher rigidity and mechanical resistance, keeping the entire screen upright, Wheelchair accessible with a flat 2mm. high bottom rail that enables passage without any difficulties with minimal tripping hazard. It can easily take off the screen door and water-wash for cleaning. The global standard for quality and performance.

DOORS MOSQUITO NET


PLEATED RETRACTABLE INSECT SCREEN

MATERIAL

POLYPROPYLENE (PP) SCREEN



SILVER GRAY



BLACK



Stamp-Pleating

มีจุด DNA ลงบนฉันทึบหน้าจอเป็นลิขสิทธิ์ METACO inc.



Welded intersections

เทคโนโลยีการผลิตช่วยด้วยการเชื่อมรอยต่อด้วยการหลอมด้วย

ALUMINIUM ALLOY 6063-T5



WHITE



DARK BRONZE (BLACK)

+ADD SPECIAL COLOR

TYPE & SPECIFICATIONS

- Type : D, มุ้งจับเก็บซ่อนราง บานเดี่ยว-คู่ สูงไม่เกิน 2.50M.
- Type : E, มุ้งจับเก็บซ่อนราง บานเดี่ยว-คู่-พ่วง-สากกลาง สูงไม่เกิน 3.00M.
- Type : F, มุ้งจับเก็บซ่อนราง บานเดี่ยว-คู่-พ่วง สูงไม่เกิน 4.50M.

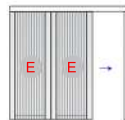
OPENING CONFIGURATIONS



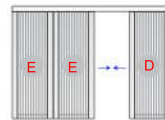
ONE PANEL
END-LATCHED, RIGHT
OR LEFT



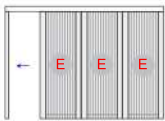
TWO PANEL
CENTRE-LATCHED



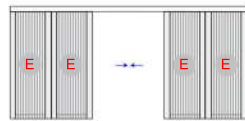
TWO PANEL
END-LATCHED



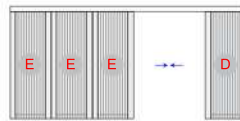
THREE PANEL
CENTRE-LATCHED,
2/1 COMBO



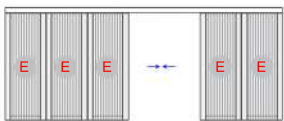
THREE PANEL
END-LATCHED



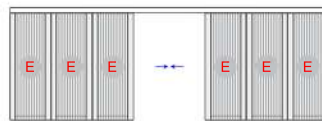
FOUR PANEL
CENTRE-LATCHED,
2/2 COMBO



FOUR PANEL
CENTRE-LATCHED,
3/1 COMBO



FIVE PANEL
CENTRE-LATCHED,
3/2 COMBO



SIX PANEL
CENTRE-LATCHED,
3/3 COMBO

TECHNICAL INFORMATION SERVICE

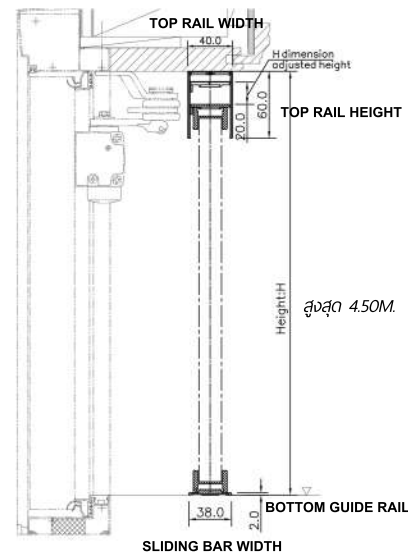
- ติดตั้งได้ทั้งวงกบไม้ อลูมิเนียม และ UPVC สามารถติดตั้งได้ทั้งภายในและภายนอกวงกบ
- กรอบเฟรมทำจากอลูมิเนียมเกรด A เคลือบสีระบบ ANODIZED และระบบ POWDER COATED ต้านทานการกัดกร่อนได้ดี ผ่านกระบวนการทางความร้อนเพื่อเพิ่มอัตราความแข็งแรง
- เนื้อมุ้งผลิตจาก POLYPROPYLENE มีความแข็งแรงและเหนียว คงรูปดี ทนต่อการบิดหักงอ ทนต่อความร้อนและสารเคมี รวมทั้งเป็นวัสดุที่ไม่ลามไฟผ่านมาตรฐานอุตสาหกรรม
- ระบบลือคด้วยแกนแม่เหล็ก เปิด-ปิด ใช้งานได้ทั้ง 2 พัง
- ระบบเชือกประครอง POLYACRYLATE สามารถรับแรงดึงสูงมีการยึดตัวต่ำ
- รางล่างของมุ้งจับจะเลื่อนเก็บเข้าไปในกรอบเฟรมเมื่อปิดใช้งาน เหลือเพียง Guide Rail บางๆ เพียง 2 มม. ทำให้ปลอดภัยเมื่อเดิน เข้า-ออก หรือใช้รถเข็นสำหรับผู้สูงอายุที่ไม่สะดวกวาง

MAINTENANCE

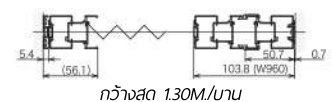
- ถอดมุ้งลวดออกจากคลิปลือคโดยการยกเฟรมลวยขึ้นจากพื้นเล็กน้อย บิดออกมาวางราบบนพื้น
- ใช้เครื่องดูดฝุ่น (ที่สวมหัวแปรงดูดฝุ่น) มาทำความสะอาดฝุ่นที่เกาะอยู่ในมุ้งลวดให้หมดจด
- เปิดหัวฉีดน้ำแรงดันสูง ล้างความสกปรกที่หลงเหลืออยู่ในมุ้งลวดให้หมดเกลี้ยง
- เทน้ำยาทำความสะอาดเนกประสงค์ลงไปบนมุ้งลวด ทิ้งไว้สัก 5 นาที แล้วค่อยใช้ฟองน้ำ หรือผ้าขัดทำความสะอาดมุ้งลวดเบา ๆ
- ฉีดล้างด้วยน้ำสะอาดให้ทั่วจนกว่าคราบน้ำยาทำความสะอาดเนกประสงค์จะออกหมด
- ยกมุ้งลวดไปตั้งพักทำแหว ในพื้นที่ร่มไม่ควรวางกลางแจ้งแดดจัดให้ลมธรรมชาติไล่หยดน้ำและควมชื้นบนมุ้งลวดให้หมดไป รอจนกว่ามุ้งลวดจะแห้งสนิทแล้วจึงนำมุ้งลวดกลับไปติดตั้งเหมือนเดิม

PLEATED SCREEN PART PROFILES & DIMENSIONS

LONGITUDINAL SECTION



CROSS SECTION



- คลิปลือค
- ล็อคบาน



METACO engraving on all Metaco's original components