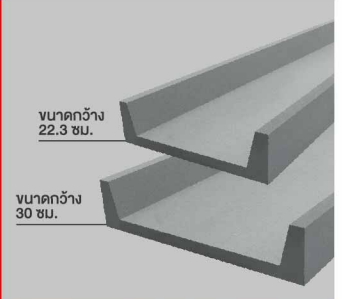




# ไม้ตกแต่ง เอสซีจี รุ่น ซี-ชาแนล



## สวยงาม มีสไตล์

ให้อารมณ์งานเหล็ก เพิ่มความโดดเด่น ทันสมัย

## ใช้ตกแต่งได้หลากหลาย

ใช้ได้กับทุกโครงสร้างทั้งเหล็ก และคอนกรีต

## ติดตั้งง่าย รวดเร็ว

สะดวกต่อการใช้งาน ช่วยประหยัดเวลา และต้นทุน

## แข็งแรง ทนทาน

ด้วยเทคโนโลยี **X-TRUSION** ใช้งานได้ทั้งภายนอก และภายใน

# ไม้ตากแห้ง เอสซีจี รุ่น ซี-ชาแนล

ใหม่

เป็นไม้สังเคราะห์ไฟเบอร์ซีเมนต์รูปแบบใหม่ที่แตกต่างด้วยรูปลักษณะของเหล็กตัวซี ดูเรียบ เท่ มีสไตล์ ทั้งยังแข็งแรง ทนทาน ใช้กับงานตากแห้งได้หลากหลายทั้งภายนอก และภายใน ช่วยเติมเต็มเสน่ห์ทุกงานดีไซน์ให้ดูโดดเด่น ทันสมัย ได้อารมณ์งานเหล็ก

รุ่นสินค้า	ขนาดกว้าง 22.3 ซม.	ขนาดกว้าง 30 ซม.
ขนาดสินค้า	22.3 x 5 x 1.2 x 300 ซม.	30 x 5 x 1.2 x 300 ซม.
น้ำหนัก	18.33 กก./แผ่น	23 กก./แผ่น
สี	ซีเมนต์	ซีเมนต์



## การติดตั้งไม้ตากแห้ง เอสซีจี รุ่น ซี-ชาแนล

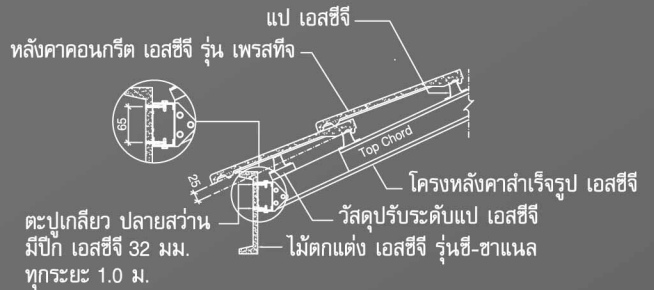
### ● ใช้เป็นเชิงชาย\*

\*แนะนำสำหรับไม้ตากแห้ง เอสซีจี รุ่น ซี-ชาแนล ขนาดกว้าง 22.3 ซม.

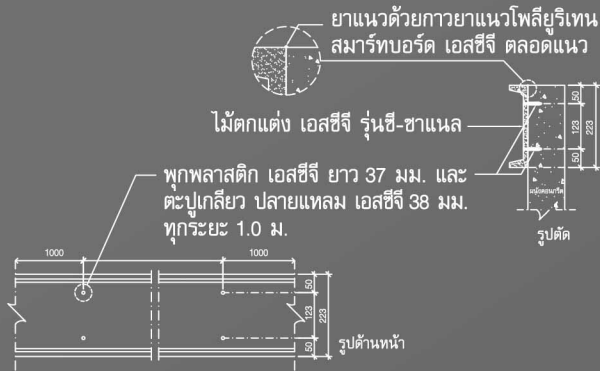
#### ติดตั้งกับหลังคาแบน (Lean to Roof)



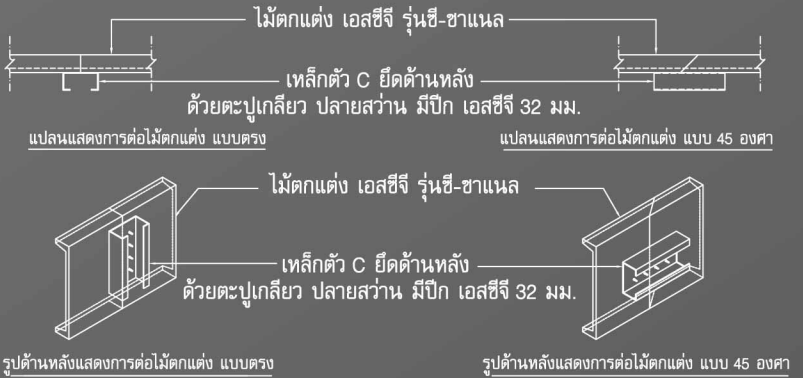
#### ติดตั้งกับหลังคาปั้นหยา (Hip Roof)



### ● ใช้เป็นวัสดุตกแต่งอาคาร ติดตั้งบนคอนกรีต



### ● การต่อแผ่น



### ● การเข้ามุม



- คำเตือน**
  - ห้ามนำไปใช้เป็นโครงสร้างอาคารต่าง ๆ ส่วนรับน้ำหนักหรือนำไปใช้เพื่อวัตถุประสงค์อื่น และต้องติดตั้งตามคู่มือการติดตั้ง และใช้อุปกรณ์ที่ได้มาตรฐานจากบริษัทผู้ผลิตเท่านั้น • ห้ามรับประทุน หรือน้ำหนัก และไม่ควรสวมกอดที่ติดตั้งจาก การขีด เจาะ หรือขีดผลิตภัณฑ์ • ห้ามนำไปใช้งานในบริเวณพื้นที่เปียกและชุ่มน้ำตลอดเวลา • ห้ามนำมาใช้ทำคาน • อาคารสูงเกิน 23 เมตร ต้องได้รับการอนุมัติโดยวิศวกร
- ข้อควรระวัง**
  - ผลิตภัณฑ์ ไม้สังเคราะห์ เอสซีจี ถูกออกแบบและกำหนดวิธีการใช้งานให้เหมาะสมกับสภาพการใช้งานในประเทศไทยเท่านั้น การนำไปใช้งานนอกประเทศโดยถือเป็นการรับประกันความรับผิดชอบของผู้ออกแบบ ผู้ควบคุมงานก่อสร้าง และผู้ติดตั้ง • ผลิตภัณฑ์นี้ไม่มีส่วนผสมของสารเคมี ที่มึนกลิ่น กัด หรือสัมผัสดวงตา • ขณะทำงาน ให้ใช้อุปกรณ์ป้องกันภัยส่วนบุคคลที่ได้มาตรฐาน หลังใช้งานปิดภาชนะให้สนิทและเก็บให้พ้นมือเด็ก • หากมีการคายเคืองเมื่อสัมผัสผิวหนัง ให้รีบล้างออกด้วยน้ำสะอาดหลาย ๆ ครั้ง แล้วรีบพบแพทย์ • หากสัมผัสหรือกินเข้าไป ห้ามทำให้อาเจียน ให้รีบนำเอาออกมา ๆ เพื่อแจ้งจากสารเคมีแล้วรีบพบแพทย์ • ข้อจำกัดในการติดตั้งต่าง ๆ เป็นเพียงข้อเสนอแนะเบื้องต้นสำหรับการใช้งานทั่วไปเท่านั้น การกำหนดวิธีการติดตั้งและโครงสร้างที่ใช้ให้พิจารณาตามมาตรฐานสำหรับอาคารเหล็กประเภทอื่น ว.ส.ท.1015-40 และข้อกำหนดการออกแบบตามกฎกระทรวงฉบับที่ 6 (พ.ศ. 2527) ออกตามความใน พ.ร.บ. ความปลอดภัย พ.ศ. 2522 • การนำผลิตภัณฑ์ไปใช้งานนอกเหนือจากที่ระบุในเอกสารนี้เป็นความรับผิดชอบโดยตรงของผู้ออกแบบและผู้ควบคุมงานก่อสร้าง • คู่มือการติดตั้งสินค้ามีการปรับปรุงอยู่เสมอ ผู้ควบคุมงานก่อสร้าง และผู้ติดตั้งต้องตรวจสอบว่าคู่มือการติดตั้งสินค้าที่ใช้เป็นฉบับล่าสุดหากไม่แน่ใจโปรดสอบถามได้ที่ www.scgbuildingmaterials.com



MHB-S-C41-C005-6009 \* สีของผลิตภัณฑ์ในภาพใช้เพื่อการโฆษณา ซึ่งอาจแตกต่างจากสีจริงของผลิตภัณฑ์เนื่องจากกระบวนการพิมพ์ ต้องพิจารณาสีจริงของผลิตภัณฑ์ที่ร้านค้าก่อนการสั่งซื้อ

All Content, design and layout are Copyright © 2017, SCG Cement-Building Materials All Rights Reserved, Reproduction in whole or part in any form or medium without specific written permission is prohibited



หาซื้อได้ที่ SCG Authorized Dealer และร้านค้าวัสดุก่อสร้างชั้นนำ  
 SCG Contact Center 02-586-2222  
 Email : contact@scg.com, www.scgbuildingmaterials.com