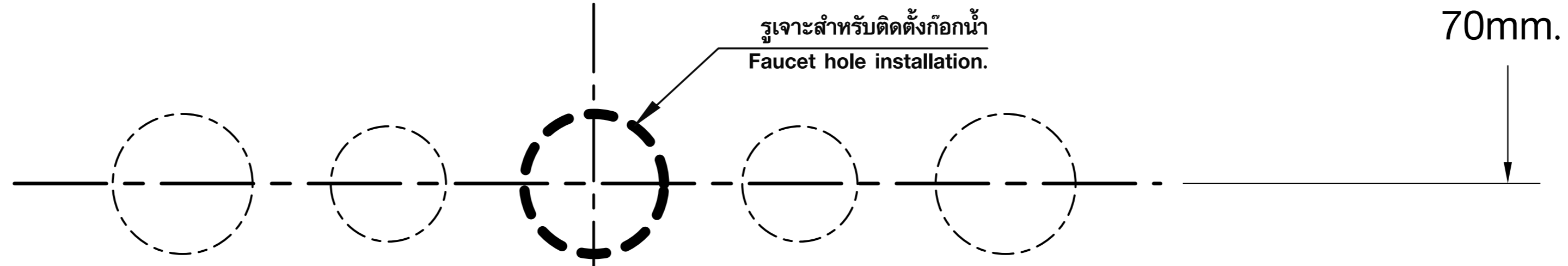
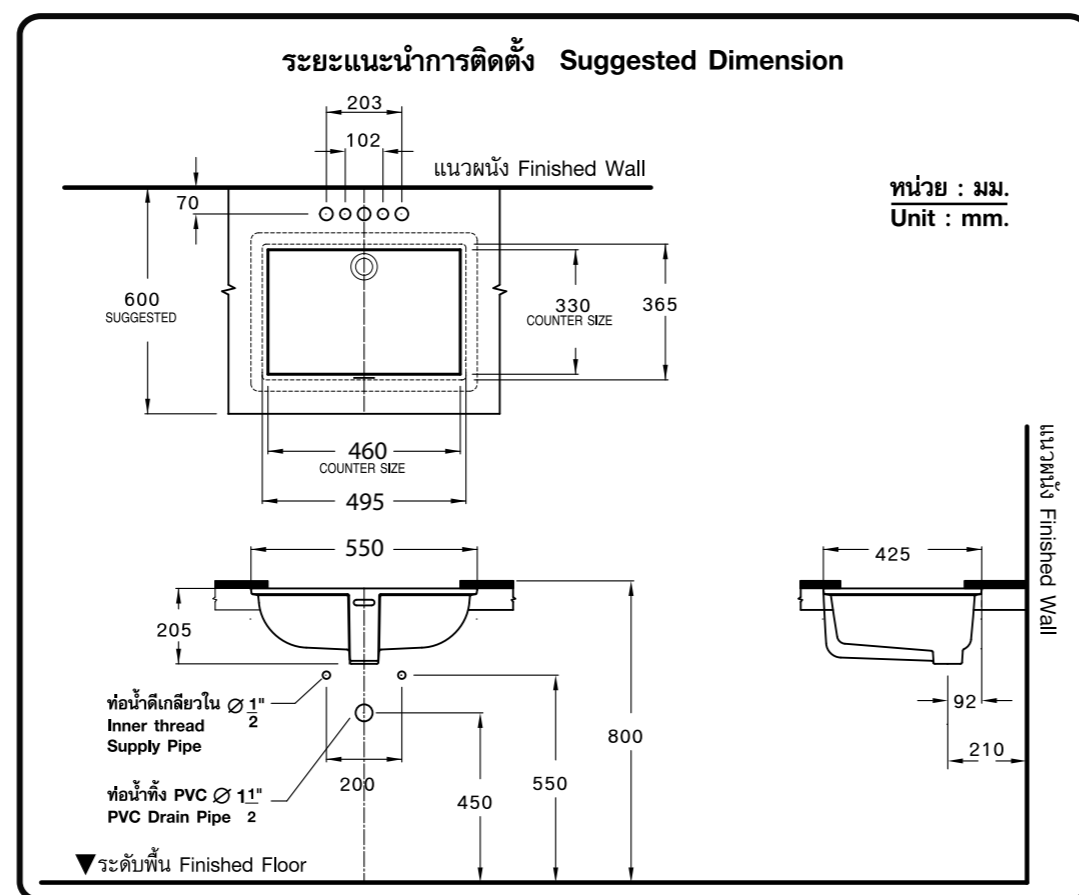
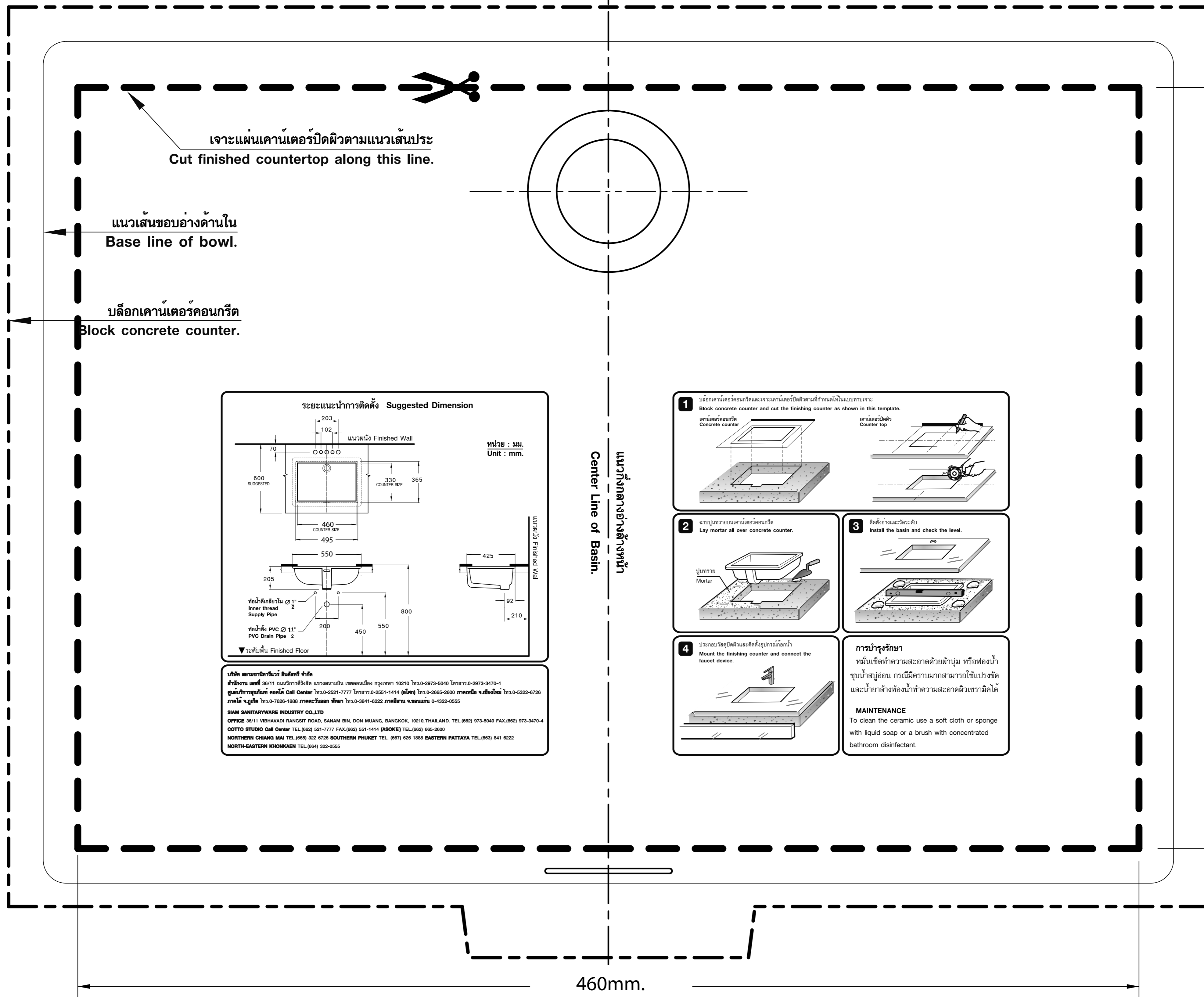


แนวผนัง FINISHED WALL

แบบทาบเจาะ TEMPLATE **TP-UC011** For :
Freesia 550 Under Counter Basin
Freesia 550 Under Counter Basin (Hygienic)



165mm.



บริษัท ซาเนอริแควรี่ อิงค์ จำกัด
 สำนักงาน เลขที่ 36/11 ถนนวิภาวดีรังสิต แขวงสามเสนใน เขตพญาไท กรุงเทพฯ 10210 โทร.0-2973-5040 โทรสาร 0-2973-3470-4
 ศูนย์บริการลูกค้า Call Center โทร.0-2521-7777 โทรสาร 0-2551-1414 (อัตโนมัติ) โทร.0-2665-2600 ราชอาณาจักร เชียงใหม่ โทร.0-5322-6726
 ภาคใต้ จ.ภูเก็ต โทร.0-7626-1888 ภาคตะวันออก พัทยา โทร.0-3941-6222 ภาคอีสาน จ.ขอนแก่น 0-4322-0555

SIAM SANITARYWARE INDUSTRY CO.,LTD
 OFFICE 36/11 VIBHAVADI RANGSIT ROAD, SANAM BIN, DON MUANG, BANGKOK, 10210, THAILAND. TEL.(662) 973-5040 FAX.(662) 973-3470-4
 COTTO STUDIO Call Center TEL.(662) 521-7777 FAX.(662) 551-1414 (ASOKE) TEL.(662) 665-2600
 NORTHERN CHANG MAI TEL.(662) 322-6726 SOUTHERN PHUKET TEL. (667) 626-1888 EASTERN PATTAYA TEL.(663) 941-6222
 NORTH-EASTERN KHONKAEN TEL.(664) 322-0555

- บล็อกเคาน์เตอร์คอนกรีตและเจาะเคาน์เตอร์ปิดผิวตามที่กำหนดไว้ในแบบทาบเจาะ
 Block concrete counter and cut the finishing counter as shown in this template.
 เคาน์เตอร์คอนกรีต Concrete counter เคาน์เตอร์ปิดผิว Counter top
- ฉาบปูนทรายบนเคาน์เตอร์คอนกรีต
 Lay mortar all over concrete counter.
 ปูนทราย Mortar
- ติดตั้งอ่างและระดับ
 Install the basin and check the level.
- ประกอบรูฝักบัวและติดตั้งอุปกรณ์ก๊อกน้ำ
 Mount the finishing counter and connect the faucet device.

การบำรุงรักษา
 หมั่นเช็ดทำความสะอาดด้วยผ้านุ่ม หรือฟองน้ำ
 ขุ่นน้ำสบู่อ่อน กรณีมีคราบมากรวมสามารถใช้แปรงขัด
 และน้ำยาล้างห้องน้ำทำความสะอาดผิวเซรามิคได้

MAINTENANCE
 To clean the ceramic use a soft cloth or sponge
 with liquid soap or a brush with concentrated
 bathroom disinfectant.